

2008-2009 年 秋冬新商品情報(3)  
**新設計で強度を大幅にアップした  
 フローティングロープを採用したレスキューバッグ**  
**「ゴージュバッグ25、ゴージュバッグ15」**  
**10月上旬から発売**

創り手が遊び手である神戸のアウトドアスポーツメーカー、株式会社 finetrack(ファイントラック、本社:神戸市兵庫区、代表取締役:金山洋太郎)は、カヤックや沢登りなどのウォータースポーツやスキーツアーなどの雪上の補助ロープに対応できる、新設計で強度を大幅にアップしたフローティングロープを採用したレスキューバッグ、「ゴージュバッグ25」、「ゴージュバッグ15」を、全国のアウトドアスポーツ専門店とメーカーサイト(<http://www.finetrack.com>)にて10月上旬より発売開始いたします。

※レスキューバッグ: 川などで陸上から漂流している要救助者を助けるための道具。水に浮くフローティングロープが入った袋で、バッグを投げるとロープを吐き出しながら飛んで行き、それに掴まった漂流者を引き寄せる。スローバッグ、ともいう。

**<開発の背景>**

カヤックや沢登りなどウォータースポーツでレスキューや補助ロープとして使用されるほとんどのフローティングロープ(水に浮くロープ)は、通常、ポリプロピレンを使用し、引張強度を上げるとロープ径が大きくなり、軽量化すると強度が不足するといったジレンマがありました。また、ロッククライミング(岩登り)などで使用されるナイロン製の登攀用ロープ(ザイル)は、引張強度や摩擦など強いが重く水に沈んでしまうため、ウォータースポーツでは取扱いにくく、同時に、濡れるロープは雪上で凍ってしまうことも問題でした。

**<ファイントラックからの提案>**

finetrack では、強度を保持しながらロープ径を細くコンパクトにする為に、合繊繊維の最高レベルの強度をもつダイニーマ®を中芯に使用した革新的なロープを開発。さらに、ロープ外皮の織構造を改良すると共に強度の強いダイニーマ®の量を増やし、破断強度が 1,100kg と70%以上アップ。このロープを内蔵したレスキューバッグに採用しました。

**<ゴージュバッグの特徴>**

カヌー・カヤックでの使用実績をもとに、沢登り、溪流釣りなどのウォータースポーツやスキーツアーなどの雪上の補助ロープにも対応した水に浮き凍りつきにくいロープを収納した革新的なレスキューバッグです。内蔵しているフローティングロープは、強度・長さの割に軽量・コンパクトになり携行するのに負担にならず、また、水に浮き・給水しにくいいため、濡れて重たくなることや凍ることを気にせず積極的に使用できます。バッグは的確に飛距離を出せる空気抵抗の少ないデザインで、素早くロープを収納できる開口部など機能的デザイン。別売りのクイックレスキューベルトを使えば、腰に装着も可能。登山・トレッキングや MTB などで、携行に便利な安全のための補助ロープとしても使用可能。

1. **高強度・低伸縮で水に浮く・凍らないロープ**
2. **軽量・コンパクト**
3. **投げやすく・扱い易い:**

<p>【商品名】ゴージュバッグ25          【価格】¥13,965          【カラー】イエロー/ブルー(YL/BL)          【サイズ】20x11x10cm          【ロープ】Φ 6.5mmx25m 破断強度 1,100kg          【重量】560g</p>	<p style="text-align: center;">ゴージュバッグ25</p> 	<p style="text-align: center;">ゴージュバッグ15</p> 
<p>【商品名】ゴージュバッグ15          【価格】¥9,975          【カラー】イエロー/ブルー(YL/BL)          【サイズ】17x11x7cm          【ロープ】Φ 6.5mmx15m 破断強度 1,100kg          【重量】357g</p>		

※ロープ径の太い、スローバッグ22(Φ 7.5mmx22m)、腰にゴージュバッグを装備する、クイックレスキューベルト、モラインナップ。

株式会社 finetrack は、国内大手総合アウトドアメーカー等で企画開発30年のベテランと、大手外資系メーカーのマーケティング・事業戦略のノウハウをベースに、長年アウトドアを実践してきた有志が集まり、国内ベンチャーとして2004年1月に創業。兵庫県の経営革新計画にも認定された、「創り手＝遊び手」のシーズとニーズをダイレクトに結びつけるビジネスモデルで、素材開発からこだわる物創りをすすめております。

<p><b>株式会社 finetrack</b> (ファイントラック)</p>	<p>この件に関するお問い合わせ先          〒652-0064 神戸市兵庫区熊野町 1-1-4 Tel/Fax: 078-512-2636          担当: 橋本 剛 e-mail: info@finetrack.com</p>
<p>お客様お問合せ先: <a href="http://www.finetrack.com">http://www.finetrack.com</a> 株式会社 finetrack 078-512-2636          弊社ウェブサイトにも、詳しい商品情報・スタッフの遊びも掲載しております。</p>	



# 13 フローティングロープ

## FLOATING ROPE SERIES

高強力・低伸度フロートロープ



**スローバッグ 22**  
**GEAR** ¥13,230 (¥13,400) #FWG0101  
 [サイズ] 24cm×12cm×10cm  
 [ロープ] フローティングロープφ7.5mm採用  
 φ7.5mm×22m(ダイニーマーゴア)  
 破断強度1,100kg  
 [カラー] YL/RD(イエロー/レッド)  
 [本体重量] 710g




**クイックレスキューベルト**  
**GEAR** ¥2,835 (¥2,700) #FWG0104  
 [サイズ] 幅38mm  
 ウェストサイズ: 63~110cm  
 [本体重量] 150g




**ゴージャスバッグ 25**  
**GEAR** ¥13,965 (¥13,300) #FWG0107  
 [サイズ] 20cm×11cm×10cm  
 [ロープ] フローティングロープφ6.5mm採用  
 φ6.5mm×25m(ダイニーマーゴア)  
 破断強度1,100kg  
 [カラー] YL/BL(イエロー/ブルー)  
 [本体重量] 560g



**クイックレスキューベルト**  
 クイックレスキューベルトにゴージャスバッグ25を装着。ダイニーマーゴアにカラビナ装着(カラビナは付属しておりません)。フローティングロープで開口部をロックし、バッグ内のロープ脱落を防止。



**ゴージャスバッグ 15**  
**GEAR** ¥9,975 (¥9,500) #FWG0108  
 [サイズ] 17cm×11cm×7cm  
 [ロープ] フローティングロープφ6.5mm採用  
 φ6.5mm×15m(ダイニーマーゴア)  
 破断強度1,100kg  
 [カラー] YL/BL(イエロー/ブルー)  
 [本体重量] 357g



**【装着例】**  
 ハーネスにゴージャスバッグ15をカラビナで装着(カラビナは付属しておりません)。

価格の表示は税込価格( )は本体価格です。重さは参考値です。

カヌー・カヤック・沢登り・渓流フィッシングなどのウォータースポーツやスキーツアーなどの雪上の補助用ロープに特化した水に浮き凍りにくいロープを収納したレスキューバッグです。強度を保持しロープ径を細く軽量コンパクトにするため、高強カポリエチレン(ダイニーマー)を中芯に使用した革新的なフロートロープを開発。レスキューバッグに採用しました。

フロートロープに使われている繊維は水に浮く・吸水しにくい・伸びが少ない事などを前提に、被覆をポリプロピレン繊維で中芯を高強カポリエチレン(ダイニーマー)の2層構造で作られており、軽量・コンパクトながら水中・水上におけるスローロープとして、雪上の補助ロープとして使い易いように設計されております(PP及びポリエチレンは、ナイロンに比べ水に濡れても強度がほとんど低下しない特徴があります)。  
 バッグは、的確に飛距離を出せる空気抵抗の少ないデザインで、素早くロープを収納できる開口部、リフティングテープ等、黒部下ノリよりフィードバックされた機能がつまっております。  
 別売りの「クイックレスキューベルト」を使用し腰に常時携帯できます。



[フロントロープ] ロープ本体に巻きつけておき、ヒレリールとして使用可能。  
 [フロートロープ内蔵] ダイニーマーゴア  
 [リフティングテープ] 長さ調節可能  
 クイックレスキューベルト背面のステイパッドストラップに装着するホルダー  
 クイックレスキューベルト背面のステイパッドストラップ(クイックリリース機構採用)

# Gear キー





## 収納方法

1. まず、リフティングテープをお腹側に吊るして、バッグの入り口をいっぱいに広げます。これで両手が自由になり早くロープを収納することができます。
2. ロープに背を向けた状態で肩越しにロープを引張りながら両手でロープからまならないように、バッグの底の方から順に押し込んでいきます。  
**▲ 中でロープが絡まっていますと、バッグを投げた際に目標物まで届かなくなるだけでなく、事故の危険を増やすこととなります。**



## 投げ方

1. スローバッグの口を開け、端を2~3m程度引き出します。
2. 投げける方の手にスローバッグ本体、もう一方の手にロープを持ちます。
3. 足場を確保し、スムーズで安定した動作でアンダーハンドスローでバッグを投げます。軽量で空気抵抗の少ないデザインのため、肩の強くない方でも的確に飛距離を出すことができます。



**トウイングロープ10**  
**GEAR** ¥6,300 (¥6,000) #FWG0106  
 [サイズ] 19cm×8cm×4cm [ベルト幅] 38mm  
 [ロープ] φ5mm×10m 破断強度280kg  
 [ウエストサイズ] 63~110cm  
 [カラー] BK(ブラック) [本体重量] 290g

**▲ 警告**  
 登攀用としての強度及び墜落時の衝撃を吸収する伸度を殆ど持たないため、登攀用には絶対に使用しないで下さい (Not for climbing)。本商品は、ロープも含め消耗品につき定期的な点検と交換が必要です。